

ОТЧЕТ О ФИНАНСОВЫХ РЕЗУЛЬТАТАХ ДЕЯТЕЛЬНОСТИ УЧРЕЖДЕНИЯ

(в ред. Приказа Минфина РФ от 02.11.2021 г. № 170н)

на 1 января 2022 г.

Учреждение
Обособленное подразделение
Учредитель
Наименование органа, осуществляющего полномочия учредителя
Периодичность: годовая
Единица измерения: руб.

МАДОУ детский сад N 64

Комитет образования АБМР

Форма по ОКУД

Дата

по ОКПО

ИНН

по ОКТМО

по ОКПО

Глава по БК

по ОКЕИ


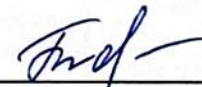
КОДЫ	
Форма по ОКУД	0503721
Дата	01.01.2022
по ОКПО	75973128
ИНН	6439058583
по ОКТМО	0
по ОКПО	
Глава по БК	
по ОКЕИ	383

Наименование показателя	Код строки	Код аналитики	Деятельность с целевыми средствами	Деятельность по государственному заданию	Приносящая доход деятельность	Итого
1	2	3	4	5	6	7
Доходы (стр.030 + стр.040 + стр.050 + стр.060 + стр.070 + стр.090 + стр.100 + стр.110)	010	100	912 304,94	22 646 106,37	3 657 143,88	27 215 555,19
<i>Доходы от собственности</i>	030	120	-	-	-	-
в том числе:			-	-	-	-
	030		-	-	-	-
<i>Доходы от оказания платных услуг (работ), компенсаций затрат</i>	040	130	-	22 646 106,37	3 748 113,88	26 394 220,25
в том числе:			-	-	-	-
Доходы от оказания платных услуг (работ)	040	131	-	22 646 106,37	3 748 113,88	26 394 220,25
<i>Штрафы, пени, неустойки, возмещения ущерба</i>	050	140	-	-	-	-
в том числе:			-	-	-	-
	050		-	-	-	-
<i>Безвозмездные поступления текущего характера</i>	060	150	912 304,94	-	-	912 304,94
в том числе:			-	-	-	-
Поступления текущего характера бюджетным и автономным учреждениям от сектора государственного управления	060	152	912 304,94	-	-	912 304,94
<i>Безвозмездные поступления капитального характера</i>	070	160	-	-	-	-
в том числе:			-	-	-	-
	070		-	-	-	-
<i>Доходы от операций с активами</i>	090	170	-	-	286,00	286,00
в том числе:			-	-	-	-
Доходы от выбытия активов	090	172	-	-	286,00	286,00
<i>Прочие доходы</i>	100	180	-	-	-91 386,00	-91 386,00
в том числе:			-	-	-	-
Иные доходы	100	189	-	-	-91 386,00	-91 386,00
<i>Безвозмездные неденежные поступления в сектор государственного управления</i>	110	190	-	-	130,00	130,00
в том числе:			-	-	-	-


Безвозмездные неденежные поступления текущего характера от физических лиц	110	193	-	-	130,00	130,00
Расходы (стр.160 + стр.170 + стр.190 + стр.210 + стр.230 + стр.240 + стр.250 + стр.260 + стр.270)	150	200	458 370,61	23 314 183,93	3 756 173,92	27 528 728,46
<i>Оплата труда и начисления на выплаты по оплате труда</i>	160	210	57 177,15	19 570 005,91	109 446,14	19 736 629,20
в том числе:			-	-	-	-
Заработная плата	160	211	43 914,86	15 033 324,38	84 060,03	15 161 299,27
Начисления на выплаты по оплате труда	160	213	13 262,29	4 536 681,53	25 386,11	4 575 329,93
<i>Оплата работ, услуг</i>	170	220	260 515,79	2 848 957,74	3 432 558,95	6 542 032,48
в том числе:			-	-	-	-
Транспортные услуги	170	222	10 000,00	-	3 200,00	13 200,00
Работы, услуги по содержанию имущества	170	225	9 500,00	80 567,15	3 000,00	93 067,15
Прочие работы, услуги	170	226	241 015,79	258 495,64	3 417 718,95	3 917 230,38
Услуги связи	170	221	-	4 653,35	8 640,00	13 293,35
Коммунальные услуги	170	223	-	2 505 241,60	-	2 505 241,60
<i>Обслуживание долговых обязательств</i>	190	230	-	-	-	-
в том числе:			-	-	-	-
	190		-	-	-	-
<i>Безвозмездные перечисления текущего характера организациям</i>	210	240	-	-	-	-
в том числе:			-	-	-	-
	210		-	-	-	-
<i>Безвозмездные перечисления бюджетам</i>	230	250	-	-	-	-
в том числе:			-	-	-	-
	230		-	-	-	-
<i>Социальное обеспечение</i>	240	260	-	63 527,94	-	63 527,94
в том числе:			-	-	-	-
Социальные пособия и компенсации персоналу в денежной форме	240	266	-	63 527,94	-	63 527,94
<i>Расходы по операциям с активами</i>	250	270	140 677,67	694 059,34	214 168,83	1 048 905,84
в том числе:			-	-	-	-
Расходование материальных запасов	250	272	140 677,67	17 176,78	66 676,09	224 530,54
Амортизация	250	271	-	676 882,56	147 492,74	824 375,30
<i>Безвозмездные перечисления капитального характера организациям</i>	260	280	-	-	-	-
в том числе:			-	-	-	-
	260		-	-	-	-
<i>Прочие расходы</i>	270	290	-	137 633,00	-	137 633,00
в том числе:			-	-	-	-
Налоги, пошлины и сборы	270	291	-	137 633,00	-	137 633,00
ЧИСТЫЙ ОПЕРАЦИОННЫЙ РЕЗУЛЬТАТ (стр.301 - стр.302); (стр.310 + стр.410)	300		453 934,33	-668 077,56	-99 030,04	-313 173,27
<i>Операционный результат до налогообложения (стр. 010 - стр.150)</i>	301		453 934,33	-668 077,56	-99 030,04	-313 173,27
<i>Налог на прибыль</i>	302		-	-	-	-
<i>Операции с нефинансовыми активами (стр.320 + стр.330 + стр.350 + стр.360 + стр.370 + стр.380 + стр.390 + стр.400)</i>	310		62 534,33	-67 081,72	-97 338,12	-101 885,51
<i>Чистое поступление основных средств</i>	320		-	-173 062,56	-85 520,04	-258 582,60


в том числе:							
увеличение стоимости основных средств	321	310	391 400,00	650 653,54	61 972,70	1 104 026,24	
уменьшение стоимости основных средств	322	41X	391 400,00	823 716,10	147 492,74	1 362 608,84	
Чистое поступление нематериальных активов	330		-	-	-	-	
в том числе:							
увеличение стоимости нематериальных активов	331	320	-	-	-	-	
уменьшение стоимости нематериальных активов	332	42X	-	-	-	-	
Чистое поступление произведенных активов	350		-	-	-	-	
в том числе:							
увеличение стоимости произведенных активов	351	330	-	-	-	-	
уменьшение стоимости произведенных активов	352	43X	-	-	-	-	
Чистое поступление материальных запасов	360		62 534,33	-10 754,23	9 708,10	61 488,20	
в том числе:							
увеличение стоимости материальных запасов	361	340	203 212,00	6 422,55	77 752,89	287 387,44	
из них:							
	361		-	-	-	-	
уменьшение стоимости материальных запасов	362	440	140 677,67	17 176,78	68 044,79	225 899,24	
из них:							
	362		-	-	-	-	
Чистое поступление прав пользования	370		-	-	-	-	
в том числе:							
увеличение стоимости прав пользования активом	371	35X	-	-	-	-	
уменьшение стоимости прав пользования активом	372	45X	-	-	-	-	
Чистое изменение затрат на изготовление готовой продукции (работ, услуг)	390		-	116 735,07	-21 526,18	95 208,89	
в то числе:							
увеличение затрат	391	x	-	20 093 985,06	3 520 478,91	23 614 463,97	
уменьшение затрат	392	x	-	19 977 249,99	3 542 005,09	23 519 255,08	
Чистое изменение расходов будущих периодов	400		-	-	-	-	
Операции с финансовыми активами и обязательствами (стр.420 - стр.510)	410		391 400,00	-600 995,84	-1 691,92	-211 287,76	
Операции с финансовыми активами (стр.430 + стр.440 + стр.450 + стр.460 + стр.470 + стр.480)	420		-	-98 360,32	-51 383,66	-149 743,98	
Чистое поступление денежных средств и их эквивалентов	430		-	-98 360,32	26 389,56	-71 970,76	
в том числе:							
поступление денежных средств и их эквивалентов	431	510	912 304,94	22 699 335,84	3 828 671,18	27 440 311,96	
выбытие денежных средств и их эквивалентов	432	610	912 304,94	22 797 696,16	3 802 281,62	27 512 282,72	
Чистое поступление ценных бумаг, кроме акций	440		-	-	-	-	
в том числе:							
увеличение стоимости ценных бумаг, кроме акций и иных форм участия в капитале	441	520	-	-	-	-	
уменьшение стоимости ценных бумаг, кроме акций и иных форм участия в капитале	442	620	-	-	-	-	
Чистое поступление акций и иных финансовых инструментов	450		-	-	-	-	
в том числе:							
увеличение стоимости акций и иных финансовых инструментов	451	530	-	-	-	-	
уменьшение стоимости акций и иных финансовых инструментов	452	630	-	-	-	-	
Чистое предоставление займов (ссуд)	460		-	-	-	-	

в том числе:							
увеличение задолженности по предоставленным займам (ссудам)	461	540	-	-	-	-	-
уменьшение задолженности по предоставленным займам (ссудам)	462	640	-	-	-	-	-
Чистое поступление иных финансовых активов	470		-	-	-	-	-
в том числе:							
увеличение стоимости иных финансовых активов	471	550	-	-	-	-	-
уменьшение стоимости иных финансовых активов	472	650	-	-	-	-	-
Чистое увеличение дебиторской задолженности	480		-	-	-77 773,22	-77 773,22	
в том числе:							
увеличение дебиторской задолженности	481	560	922 632,00	23 522 452,30	3 788 649,88	28 233 734,18	
уменьшение дебиторской задолженности	482	660	922 632,00	23 522 452,30	3 866 423,10	28 311 507,40	
Операции с обязательствами (стр.520 + стр.530 + стр.540 + стр.550 + стр. 560)	510		-391 400,00	502 635,52	-49 691,74	61 543,78	
Чистое увеличение задолженности по внутренним привлеченным заимствованиям	520		-	-	-	-	
в том числе:							
увеличение задолженности по внутренним привлеченным заимствованиям	521	710	-	-	-	-	
уменьшение задолженности по внутренним привлеченным заимствованиям	522	810	-	-	-	-	
Чистое увеличение задолженности по внешним привлеченным заимствованиям	530		-	-	-	-	
в том числе:							
увеличение задолженности по внешним привлеченным заимствованиям	531	720	-	-	-	-	
уменьшение задолженности по внешним привлеченным заимствованиям	532	820	-	-	-	-	
Чистое увеличение прочей кредиторской задолженности	540		-391 400,00	385 900,45	-28 165,56	-33 665,11	
в том числе:							
увеличение прочей кредиторской задолженности	541	730	917 639,99	25 459 548,09	3 825 666,80	30 202 854,88	
уменьшение прочей кредиторской задолженности	542	830	1 309 039,99	25 073 647,64	3 853 832,36	30 236 519,99	
Чистое изменение доходов будущих периодов	550	x	-	-	-	-	
Чистое изменение резервов предстоящих расходов	560	x	-	116 735,07	-21 526,18	95 208,89	

Заведующий  (подпись) Кармаева Инесса Вагисовна (расшифровка подписи) Главный бухгалтер  (подпись) Тортика Ольга Юрьевна (расшифровка подписи)

Централизованная бухгалтерия МКУ ЦБ, 1066439029293, 6439062967, 643901001, РОССИЯ, Саратовская обл., г. Балаково, ул. Факел Социализма, д.9Б (наименование, ОГРН, ИНН, КПП, местонахождение)

Руководитель (уполномоченное лицо) И.О. Директора (должность)  (подпись) Королькова Л.В. (расшифровка подписи)

Исполнитель Начальник отдела учета материальных ценностей (должность)  (подпись) Палаева Ирина Васильевна (расшифровка подписи) (телефон, e-mail)